

## Declaration of Conformity

**Fellowes Manufacturing Company**  
Doncaster Road, Kirk Sandall  
Doncaster South Yorkshire, DN31H England  
declares that the product  
Models C-420 and C-420C

conform with the requirements of the Low Voltage Directive (73/23 EEC) and the Electromagnetic Compatibility Directive (89/336 EEC) and the following harmonized European Names (EN Standards) and IEC Standards.  
Safety: EN60950 'Information Technology Equipment'

EMC:	Standard	Security Level	Performance Criteria
	EN 55014-2:1997	Section 7.2.2, category II	See Details Below
	IEC 1000-4-2:1995	2 (Contact), 3 (Air)	B
	IEC 1000-4-4:1995	2	B
	IEC 1000-4-5:1995	2 (DM), 3 (CM)	B
	IEC 1000-4-6:1995	2	A
	IEC 1000-4-11:1994		C
	EN 55014-1:2000+A1 :2002	Tables 1 & 2	
	EN 61000-3-2:2000	Section 7.1 Table 1	
	EN 61000-3-3:1995+A1 :2001	Section 5	

Itasca, Illinois, USA  
29 August, 2004

*Mark J. Martin*  
Mark Martin

### Help Line

Australia	+ 1-800-33-11-77
Canada	+ 1-800-665-4339
México	+ 1-800-234-1185
United States	+ 1-800-955-0959


### Fellowes

Australia	+ 61-3-8336-9700
Benelux	+ 31-(0)-76-523-2090
Canada	+ 1-905-475-6320
Deutschland	+ 49-(0)-5131-49770
France	+ 33-(0)-1-30-06-86-80
Italia	+ 39-071-730041
Japan	+ 81-(0)-3-5496-2401
Korea	+ 82-(0)-2-3462-2884
Malaysia	+ 60-(0)-35122-1231
Polska	+ 48-(22)-771-47-40
Spain	+ 34-91-748-05-01
Singapore	+ 65-6221-3811
United Kingdom	+ 44-(0)-1302-836836
United States	+ 1-630-893-1600

# www.fellowes.com

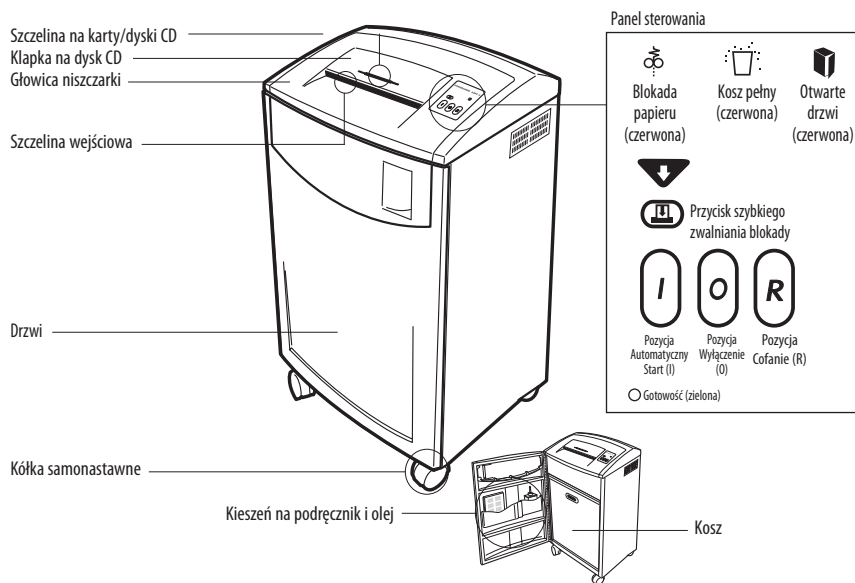
**Fellowes**, 1789 Norwood Avenue Itasca, Illinois 60143-1095 630-893-1600 <http://www.fellowes.com>

Australia Benelux Canada France Deutschland Italia Japan Korea Polska Singapore United Kingdom



## C-420/C-420C

Please read these instructions before use.  
Veuillez lire ces instructions avant utilisation.  
Lea estas instrucciones antes del uso.  
Bitte lesen Sie diese Anleitungen sorgfältig, bevor Sie das Gerät benutzen.  
Prima dell'uso, si raccomanda di leggere questo manuale di istruzioni.  
Gelieve deze instructies te lezen vóór gebruik.  
Läs dessa instruktioner före användningen.  
Læs venligst denne vejledning før anvendelse.  
Lue nämä ohjeet ennen käyttöä.  
Venligst læs nøje igennem denne brugsanvisningen før bruk.  
Przed użyciem proszę przeczytać instrukcję.  
Перед началом эксплуатации обязательно прочтите данную инструкцию.  
Παρακαλείσθε να διαβάσετε αυτές τις οδηγίες πριν χρησιμοποιήσετε το προϊόν.  
Kullanmadan önce lütfen bu talimatları okuyun.  
Pred použitím si prečítajte tyto pokyny.  
Pred použitím si prečítajte tieto pokyny.  
Használat előtt kérjük, olvassa el az alábbi utasításokat.  
Leia estas instruções antes da utilização.



## MOŻLIWOŚCI

**Niszczą:** papier, karty kredytowe, dyski CD/DVC, zszywacze i małe spinacze do papieru

**Nie niszczą:** etykiet samoprzylepnych, folii przezroczystych, gazet, tektury, dużych spinaczy do papieru, innych materiałów laminowanych lub plastikowych nie wymienionych wyżej

### Wymiary niszczonego papieru:

Papier cięty na paski ..... 5,8 mm  
Papier cięty na paski ..... 3,9 mm  
Papier cięty na ścinki..... 3,9 x 30 mm

### Maksimum:

Liczba kartek ciętych jednorazowo (paski 5,8 mm)..... 38-40\*  
Liczba kartek ciętych jednorazowo (paski 3,9 mm)..... 28-30\*  
Liczba arkuszy na dzień (paski) ..... 20 000  
Liczba kartek ciętych jednorazowo (ścinki) ..... 24-26\*  
Liczba arkuszy na dzień (ścinki) ..... 10 000  
Liczba kart kredytowych/dysków CD ciętych jednorazowo ..... 1  
Liczba kart/dysków CD na dzień..... 10  
Szerokość papieru ..... 300 mm

\* Papier 70 g, A4 przy napięciu 220-240 V, 6 A; cięższy papier, większa wilgotność lub inny prąd niż znamionowy może zmniejszyć wydajność.

## WAŻNE WSKAZÓWKI BEZPIECZEŃSTWA — Przeczytać przed użyciem!

### OSTRZEŻENIE

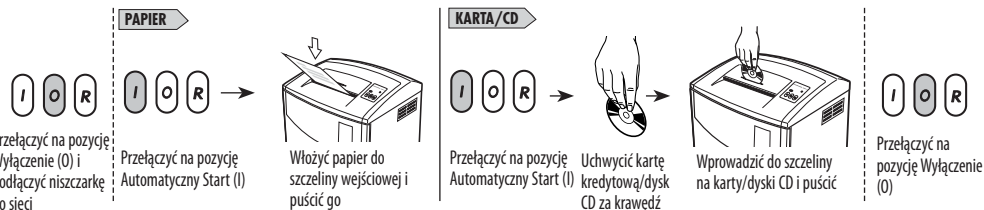
- Przechowywać z dala od dzieci i zwierząt domowych. Zawsze gdy urządzenie nie jest używane przełączyć do pozycji Wyłączenie (O) lub odłączyć od sieci.
- Nie zbliżać do szczelin niszczarki innych materiałów (np. rękawic, biżuterii, ubrań, włosów itd.) niż te, które poddawane są niszczeniu. W przypadku wciągnięcia obiektu przez górną szczelinę ustawić włącznik w położeniu Cofanie (R), aż do wysunięcia materiału.
- Nigdy nie używać w pobliżu niszczarki aerozoli, płynów na bazie benzyny lub innych palnych substancji. Nie używać powietrza w aerozolu do czyszczenia niszczarki.
- Nie włączać uszkodzonej lub wadliwie działającej niszczarki. Nie otwierać głowicy niszczarki. Nie umieszczać niszczarki w pobliżu lub nad źródłami ciepła lub wody.

### UWAGA

- Unikać dotykania ostrzy widocznych pod głowicą w niszczarkach tnących na ścinki.
- Korzystać tylko z otworu do kart/dysków CD do tego przeznaczanego. Nie zbliżać palców do otworu na dyski CD.

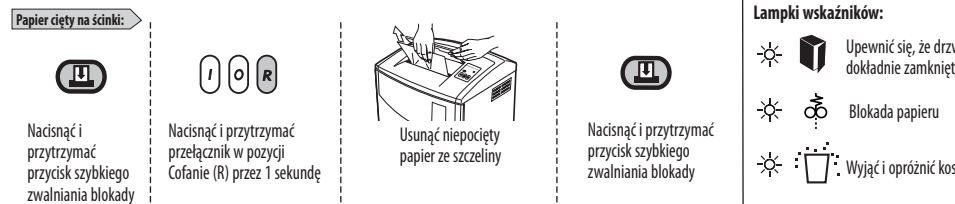
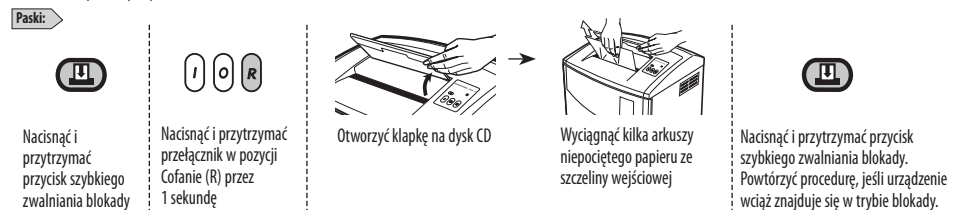
## DZIAŁANIE

Niszczarka jest dostarczana w stanie gotowości do pracy. W celu łatwiejszego usunięcia ścinek należy założyć worek (Fellowes Nr 3605801) na kosz urządzenia.



## ROZWIĄZYWANIE PROBLEMÓW

**Blokada papieru:** przełączyć na pozycję Wyłączenie (O) i opróżnić kosz. Włożyć pusty kosz, zamknąć drzwiczki i wykonać jedną lub wszystkie z poniższych procedur.



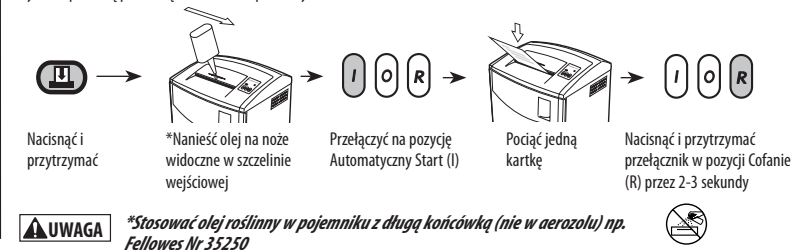
- Lampki wskaźników:**
- Upewnić się, że drzwi są dokładnie zamknięte
  - Blokada papieru
  - Wyjąć i opróżnić kosz

## KONSERWACJA

**Cięcie na ścinki i paski:**  
Regularnie uruchamiać opcję Cofanie (R) na jedną minutę

**Tylko cięcie na ścinki:**  
Używać oleju do konserwacji po wypełnieniu kosza lub natychmiast, jeżeli:  
• Spada wydajność  
• Silnik wydaje nienormalne dźwięki lub gdy niszczarka zatrzymuje się

Wykonać poniższą procedurę smarowania i powtórzyć dwukrotnie.



## MATERIAŁY EKSPLOATACYJNE

Aby zakupić materiały eksploatacyjne, należy się skontaktować z odpowiednim przedstawicielem podanym na tylnej stronie instrukcji lub odwiedzić witrynę [www.fellowes.com](http://www.fellowes.com).

## GWARANCJA

**GWARANCJA OGRANICZONA:** Fellowes, Inc. („Fellowes”) gwarantuje, że ostra tnące niszczarki nie wykażą wad materiałowych i wykonawczych przez 20 lat od dnia zakupu przez pierwszego użytkownika. Fellowes gwarantuje, że wszystkie inne części niszczarki nie wykażą wad materiałowych i wykonawczych przez 2 lata od daty zakupu przez pierwszego użytkownika. W przypadku wystąpienia usterek jakiegokolwiek części niszczarki w czasie objętej gwarancją firma Fellowes zobowiązuje się do naprawy lub wymiany wadliwej części na swój koszt. Gwarancja nie obowiązuje w przypadku niewłaściwego używania, konserwacji lub nieautoryzowanej naprawy. WSZELKIE GWARANCJE DOMYŚLNE WŁĄCZNIE Z GWARANCJĄ UŻYTECZNOŚCI LUB PRZEZNACZENIA DO OKREŚLONEGO CELU SĄ OGRANICZONE W CZASIE DOW/W WYMIENIONEGO OKRESU TRWANIA W/W GWARANCJI. W żadnym przypadku firma Fellowes nie będzie ponosiła odpowiedzialności za związane z powyższym lub przypadkowe uszkodzenia niszczarki. Na podstawie niniejszej gwarancji użytkownik może wystąpić na drogę prawną. Czas trwania i warunki niniejszej gwarancji obowiązują na całym świecie, za wyjątkiem narzuconych przez lokalne prawo innych ograniczeń lub warunków. W razie dalszych pytań lub konieczności wezwania serwisu prosimy o kontakt z nami lub Waszym dostawcą.