

Declaration of Conformity

Fellowes Manufacturing Company

Doncaster Road, Kirk Sandall
Doncaster, South Yorkshire, DN31H England
declares that the product
Model PS-62C

conforms with the requirements of the Low Voltage Directive (73/23 EEC) and the Electromagnetic Compatibility Directive (89/336 EEC) and the following harmonized European Norms (EN Standards) and IEC Standards.

Safety: EN60950 'Information Technology Equipment'

EMC:	Standard
	EN 55014-2:1997+A1:2001
	IEC 61000-4-2:1995+A1:1998
	IEC 61000-4-4:1995
	IEC 61000-4-5:1995
	IEC 61000-4-6:1996
	IEC 61000-4-11:1995
	EN 55014-1:2000+A1:2001+A2:2001
	EN 61000-3-2:2000
	EN 61000-3-3:1995+A1:2001

Security Level

Section 7.2.2, category II
2 (Contact), 3 (Air)
2
2 (DM), 3 (CM)
2
Tables 1 & 2
Section 7.1 Table 1
Section 5

Performance Criteria

See Details Below
B
B
B
A
C

Itasca, Illinois, USA
02 October, 2004

Mark J. Martin
Mark Martin

Help Line

Australia	+ 1-800-33-11-77
Canada	+ 1-800-665-4339
México	+ 1-800-234-1185
United States	+ 1-800-955-0959

Fellowes

Australia	+ 61-3-8336-9700
Benelux	+ 31-(0)-76-523-2090
Canada	+ 1-905-475-6320
Deutschland	+ 49-(0)-5131-49770
France	+ 33-(0)-1-30-06-86-80
Italia	+ 39-(0)-71-730041
Japan	+ 81-(0)-3-5496-2401
Korea	+ 82-(0)-2-3462-2884
Malaysia	+ 60-(0)-35122-1231
Polska	+ 48-(22)-771-47-40
Spain	+ 34-91-748-05-01
Singapore	+ 65-6221-3811
United Kingdom	+ 44-(0)-1302-836836
United States	+ 1-630-893-1600

www.fellowes.com

Fellowes, 1789 Norwood Avenue Itasca, Illinois 60143-1095 630-893-1600 <http://www.fellowes.com>

Australia Benelux Canada France Deutschland Italia Japan Korea Polska Singapore United Kingdom

THE WORLD'S TOUGHEST SHREDDERS
Fellowes

POWERSHRED



PS-62C

Please read these instructions before use.
Veuillez lire ces instructions avant utilisation.
Lea estas instrucciones antes del uso.

Bitte lesen Sie diese Anleitungen sorgfältig, bevor Sie das Gerät benutzen.
Prima dell'uso, si raccomanda di leggere questo manuale di istruzioni.

Gelieve deze instructies te lezen vóór gebruik.
Läs dessa instruktioner före användningen.

Læs venligst denne vejledning før anvendelse.
Lue nämä ohjeet ennen käyttöä.

Vennligst les nøye igjennom denne bruksanvisningen før bruk.
Przed użyciem proszę przeczytać instrukcję.

Перед началом эксплуатации обязательно прочтите данную инструкцию.
Παρακαλείσθε να διαβάσετε αυτές τις οδηγίες πριν χρησιμοποιήσετε το προϊόν.

Kullanmadan önce lütfen bu talimatları okuyun.

Před použitím si přečtěte tyto pokyny.

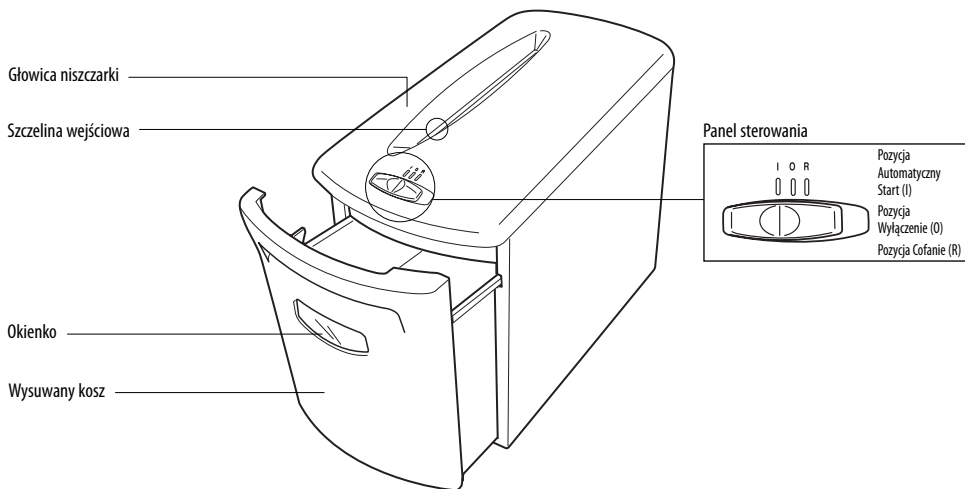
Pred použitím si prečítajte tieto pokyny.

Használat előtt kérjük, olvassa el az alábbi utasításokat.

Leia estas instruções antes da utilização.

DZIAŁANIE

Niszczarka jest dostarczana w stanie gotowości do pracy. W celu łatwego usunięcia ściniek należy założyć worek na kosz urządzenia.



MOŻLIWOŚCI

Niszczy: papier, karty kredytowe i zszywacze

Nie niszczy: składanego papieru komputerowego, etykiety samoprzylepnych, folii przezroczystych, gazet, tektury, spinaczy do papieru, innych materiałów laminowanych lub plastikowych nie wymienionych wyżej

Wymiary niszczonego papieru:

Papier cięty na ścinki 3,9 x 50 mm

Maksimum:

Liczba kartek na jedno cięcie (ścinki) 6*
Maks. liczba dziennie niszczonych dokumentów 25-50
Liczba kart kredytowych ciętych jednorazowo 1
Liczba kart na dzień 10
Szerokość papieru 230 mm
Praca ciągła 10 minut

*papier 70 g, A4 przy napięciu 220-240 V, 1,0 A; cięższy papier, większa wilgotność lub inny prąd niż znamionowy może zmniejszyć wydajność.

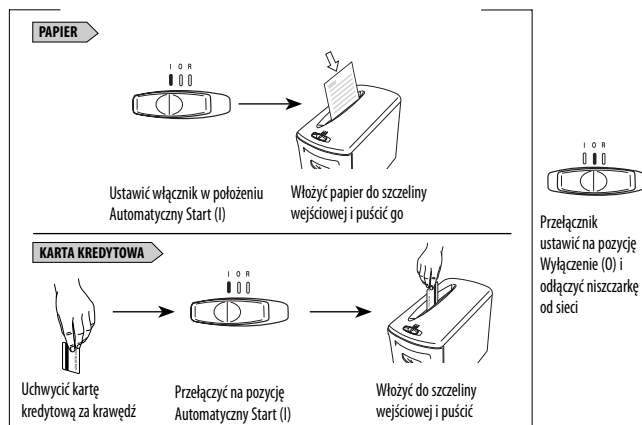
WAŻNE WSKAZÓWKI BEZPIECZEŃSTWA — Przeczytać przed użyciem!

OSTRZEŻENIE

- Przechowywać z dala od dzieci i zwierząt domowych. Zawsze gdy urządzenie nie jest używane, odłączyć od sieci.
- Nie zbliżać do szczeliny niszczarki innych materiałów (np. rękawic, biżuterii, ubrań, włosów itd.) niż te, które poddawane są niszczeniu. W przypadku wciągnięcia obiektu przez górną szczelinę ustawić włącznik w położeniu Cofanie (R), aż do wysunięcia materiału.
- Nigdy nie używać w pobliżu niszczarki aerozoli, płynów na bazie benzyny lub innych palnych substancji. Nie używać powietrza w aerozolu do czyszczenia niszczarki.
- Nie włączać uszkodzonej lub wadliwie działającej niszczarki. Nie otwierać głowicy niszczarki. Nie umieszczać niszczarki w pobliżu lub nad źródłami ciepła lub wody.

UWAGA

- Unikać dotykania ostrzy widocznych pod głowicą w niszczarkach tnących na ścinki.



Praca ciągła:
Maksimum 10 minut

UWAGA: Po każdym cięciu niszczarka jeszcze krótko pracuje, aż szczelina wejściowa zostanie opróżniona. Praca ciągła powyżej 10 min. spowoduje automatycznie 20 minutową przerwę na ochłodzenie maszyny.

Przełączyć na pozycję Wyłączenie (O) i podłączyć niszczarkę do sieci

KARTA KREDYTOWA

Uchwycić kartę kredytową za krawędź

Przełączyć na pozycję Automatyczny Start (I)

Włożyć do szczeliny wejściowej i puścić

Przełącznik ustawić na pozycję Wyłączenie (O) i odłączyć niszczarkę od sieci

ROZWIĄZYWANIE PROBLEMÓW

Blokada papieru: przełączyć na pozycję Wyłączenie (O) i opróżnić kosz. Założyć kosz i wykonać jedną lub wszystkie z poniższych procedur.



Ustawić włącznik w położeniu Cofanie (R)

Na przemian wykonywać ruchy do przodu i do tyłu

Przełącznik ustawić na Wyłączone (O) i odłączyć niszczarkę od sieci

Delikatnie wyciągnąć papier z podajnika papieru. Podłączyć niszczarkę do sieci.

Ustawić włącznik w położeniu Cofanie (R)

Niszczarka nie uruchamia się:

Sprawdzić, czy niszczarka jest podłączona do sieci

Upewnić się, że kosz został wsunięty

Odczekać 20 minut, aż silnik się ochłodzi

Wyjąć i opróżnić kosz

KONSERWACJA

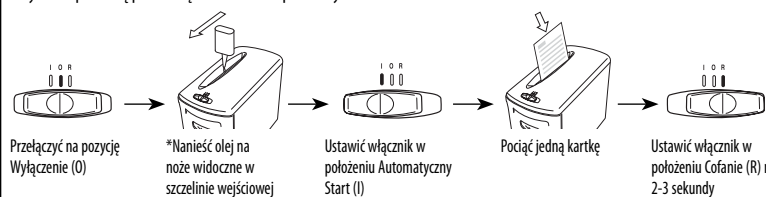
Papier cięty na ścinki:

Regularnie uruchamiać opcję Cofanie (R) na jedną minutę

Używać oleju do konserwacji po wypełnieniu kosza lub natychmiast, jeżeli:

- Spada wydajność
- Silnik wydaje nienormalne dźwięki lub gdy niszczarka zatrzymuje się

Wykonać poniższą procedurę smarowania i powtórzyć dwukrotnie.



UWAGA

*Stosować olej roślinny w pojemniku z długą końcówką (nie w aerozolu) np. Fellowes 35250



GWARANCJA

GWARANCJA OGRANICZONA: Fellowes, Inc. („Fellowes”) gwarantuje, że ostra tnąca niszczarki nie wykaza wad materiałowych i wykonawczych przez 5 lat od dnia zakupu przez pierwszego użytkownika. Fellowes gwarantuje, że wszystkie inne części niszczarki nie wykaza wad materiałowych i wykonawczych przez 1 rok od daty zakupu przez pierwszego użytkownika. W przypadku wystąpienia usterek jakiegokolwiek części niszczarki w czasie objętym gwarancją firma Fellowes zobowiązuje się do naprawy lub wymiany wadliwej części na swój koszt. Gwarancja nie obowiązuje w przypadku niewłaściwego używania, konserwacji lub nieautoryzowanej naprawy. WSZELKIE GWARANCJE DOMYŚLNE WŁĄCZNIE Z GWARANCJĄ

UŻYTECZNOŚCI LUB PRZEZNACZENIA DO OKREŚLONEGO CELU SĄ OGRANICZONE W CZASIE DO W/W WYMIENIONEGO OKRESU TRWANIA W/W GWARANCJI. W żadnym przypadku firma Fellowes nie będzie ponosiła odpowiedzialności za związane z powyższym lub przypadkowe uszkodzenia niszczarki. Na podstawie niniejszej gwarancji użytkownik może wystąpić na drogę prawną. Czas trwania i warunki niniejszej gwarancji obowiązują na całym świecie, za wyjątkiem narzuconych przez lokalne prawo innych ograniczeń lub warunków. W razie dalszych pytań lub konieczności wezwania serwisu prosimy o kontakt z nami lub Waszym dostawcą.